



# **Informe mensual cumplimiento de metas institucionales febrero 2026**

Nivel: Componente 1

Área responsable: **Primera, Segunda, Tercera y Cuarta Visitaduría General.**

**Resumen narrativo:** Expedientes de quejas concluidos por violaciones a derechos humanos.

Método de cálculo: **(V1/V2)\*100**

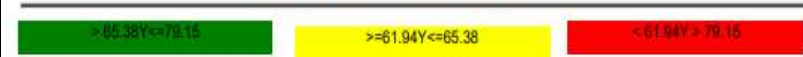
**Indicador:** Porcentaje de expedientes de quejas concluidos por presuntas violaciones a derechos humanos.

Frecuencia de medición: **mensual**

**Metas de la administración:**

AÑO	2025	2026	2027	2028	2029	2030
VALOR	68.87	68.83	55.88	56.82	67.86	65.86
PERIODO	Diciembre	Diciembre	Diciembre	Diciembre	Diciembre	Diciembre

**Parámetros de Semaforización**



**Variable 1: Porcentaje de expedientes de quejas concluidos por presuntas violaciones a derechos humanos**

Mes	Enero	Febrero	Marzo	Abril	Mayo	Junio	Julio	Agosto	Septiembre	Octubre	Noviembre	Diciembre	Meta anual
Meta programada	647	647	647	647	647	647	647	647	647	647	647	647	7764
Meta realizada	628	651	0	0	0	0	0	0	0	0	0	0	1279

**Variable 2: Número de quejas en trámite por presuntas violaciones a derechos humanos**

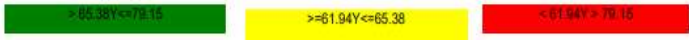
Mes	Enero	Febrero	Marzo	Abril	Mayo	Junio	Julio	Agosto	Septiembre	Octubre	Noviembre	Diciembre	Meta anual
Meta programada	11,280	11,280	11,280	11,280	11,280	11,280	11,280	11,280	11,280	11,280	11,280	11,280	11,280
Porcentaje de cumplimiento programado (A)	5.74	5.74	5.74	5.74	5.74	5.74	5.74	5.74	5.74	5.74	5.74	5.74	68.83
Porcentaje de cumplimiento realizado (B)	5.57	5.77	0.00	0.00	0.00	0.00	0.00	0.00	0.00	0.00	0.00	0.00	11.34
Justificación de cumplimiento (B/A)*100	97.06%	100.62%	0.00%	0.00%	0.00%	0.00%	0.00%	0.00%	0.00%	0.00%	0.00%	0.00%	16.47%
Justificación de cumplimiento													

Actividad **1.1**: Número de escritos iniciales de queja recibidos por presuntas violaciones a derechos humanos

Tipo de meta: **dato absoluto**

Frecuencia de medición: **mensual**

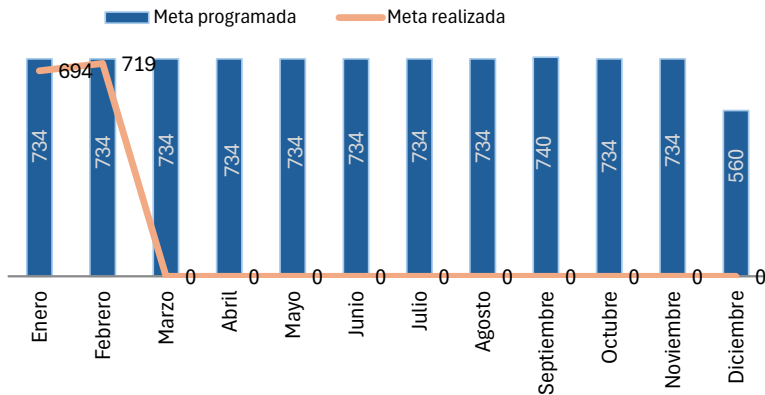
**Parámetros de Semaforización**



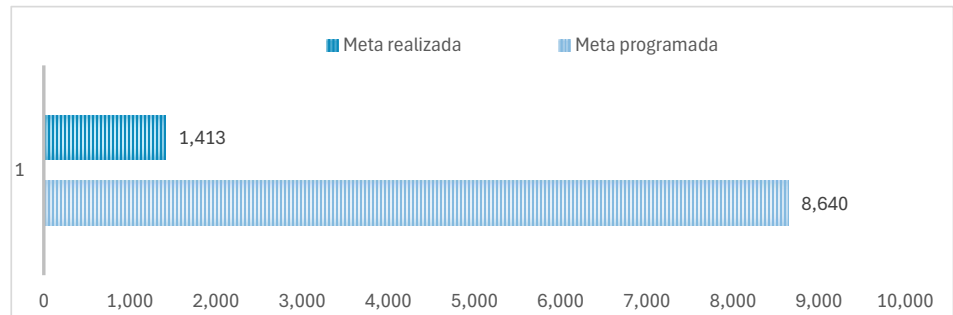
	Total
Escritos iniciales recibidos durante el mes de enero	<b>719</b>
Escritos iniciales turnados a las Visitadurías Generales (febrero)	<b>652</b>
Primera Visitaduría General	159
Segunda Visitaduría General	206
Tercera Visitaduría General	167
Cuarta Visitaduría General	120

Mes	Meta programada	Meta realizada	% cump. Programado (A)	% cump. Realizado (B)	% cump. (B/A)	Hombre	Mujer
Enero	734	694	0.08	0.08	95%	422	128
Febrero	734	719	0.08	0.08	98%	519	182
Marzo	734	0	0.08	0.00	0%	0	0
Abril	734	0	0.08	0.00	0%	0	0
Mayo	734	0	0.08	0.00	0%	0	0
Junio	734	0	0.08	0.00	0%	0	0
Julio	734	0	0.08	0.00	0%	0	0
Agosto	734	0	0.08	0.00	0%	0	0
Septiembre	740	0	0.09	0.00	0%	0	0
Octubre	734	0	0.08	0.00	0%	0	0
Noviembre	734	0	0.08	0.00	0%	0	0
Diciembre	560	0	0.06	0.00	0%	0	0
<b>Total</b>	<b>8,640</b>	<b>1,413</b>	<b>100%</b>	<b>16.35%</b>	<b>16.35%</b>	<b>941</b>	<b>310</b>

Gráfica del cumplimiento **mensual** realizado de la **Act 1.1**



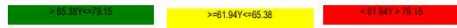
Gráfica del cumplimiento **anual** realizado de la **Act 1.1**



Actividad 1.2: Número de quejas concluidas por presuntas violaciones a derechos humanos

Tipo de meta: **dato absoluto**  
Frecuencia de medición: **mensual**

Parámetros de Semaforización



Visitadurías Generales

Causa de conclusión	PVG	SVG	TVG	CVG	Total
I. Por no tratarse de violaciones a derechos humanos	3	20	37	11	71
II. Desistimiento expreso de la persona quejosa	7	6	0	6	19
III. Falta de interés de la persona quejosa	0	26	6	12	44
IV. Por haberse dictado acuerdo de acumulación de expedientes	2	6	7	1	16
V. Por haberse solucionado durante el trámite	151	99	113	80	443
V.I Por haberse solucionado mediante el procedimiento de conciliación	0	1	1	0	2
VI. Por haber quedado sin materia	3	5	5	4	17
VII. Por haberse emitido recomendación	2	1	1	0	4
VIII. Por haberse emitido documento de no responsabilidad	0	0	0	0	0
IX. Por la emisión de informes especiales y recomendaciones generales	0	0	0	0	0
X. Las demás previstas por la Ley-No ratificación	10	0	6	6	22
X. Las demás previstas por la Ley-Sin datos	2	2	3	4	11
Incompetencia	0	0	0	1	1
Copia de conocimiento	0	1	0	0	1
<b>Total</b>	<b>180</b>	<b>167</b>	<b>179</b>	<b>125</b>	<b>651</b>
<b>Metas parciales a cumplir en el mes</b>	<b>180</b>	<b>170</b>	<b>174</b>	<b>123</b>	<b>647</b>
	100.0%	101.8%	97.2%	98.4%	99.4%

Escritos iniciales de queja recibidos en febrero

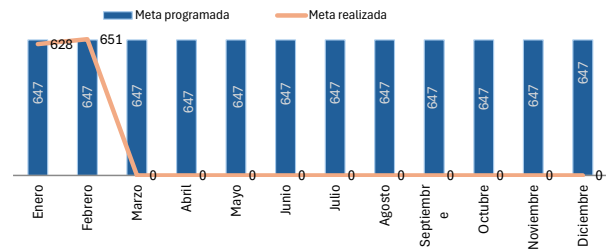
Primera Visitaduría General	159
Segunda Visitaduría General	207
Tercera Visitaduría General	167
Cuarta Visitaduría General	120
<b>Total</b>	<b>653</b>
<b>Quejas en trámite de febrero</b>	
Primera Visitaduría General	51
Segunda Visitaduría General	118
Tercera Visitaduría General	63
Cuarta Visitaduría General	455
<b>Total</b>	<b>687</b>
<b>Quejas en trámite de periodos anteriores</b>	
Primera Visitaduría General	623
Segunda Visitaduría General	812
Tercera Visitaduría General	836
Cuarta Visitaduría General	390
<b>Total</b>	<b>2,661</b>

Área responsable: Primera, Segunda, Tercera y Cuarta Visitaduría General febrero, 2026

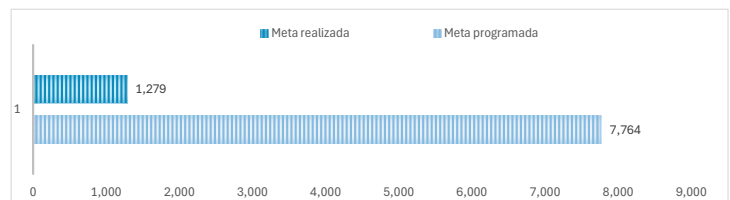
Datos de meta programa y realizada

Mes	Meta programada	Meta realizada	% cump. Programado (A)	% cump. Realizado (B)	% cump. (B/A)	Hombre	Mujer
Enero	647	628	0.08	0.08	97%	459	127
Febrero	647	651	0.08	0.08	101%	468	173
Marzo	647	0	0.08	0.00	0%	0	0
Abril	647	0	0.08	0.00	0%	0	0
Mayo	647	0	0.08	0.00	0%	0	0
Junio	647	0	0.08	0.00	0%	0	0
Julio	647	0	0.08	0.00	0%	0	0
Agosto	647	0	0.08	0.00	0%	0	0
Septiembre	647	0	0.08	0.00	0%	0	0
Octubre	647	0	0.08	0.00	0%	0	0
Noviembre	647	0	0.08	0.00	0%	0	0
Diciembre	647	0	0.08	0.00	0%	0	0
<b>Total</b>	<b>7,764</b>	<b>1,279</b>	<b>100%</b>	<b>16.47%</b>	<b>16.47%</b>	<b>927</b>	<b>300</b>

Gráfica del cumplimiento mensual realizado de la Act 1.2



Gráfica del cumplimiento anual realizado de la Act 1.2

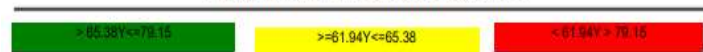


Actividad **1.3**: Número de **escritos iniciales calificados provisionalmente**

Tipo de meta: **dato absoluto**

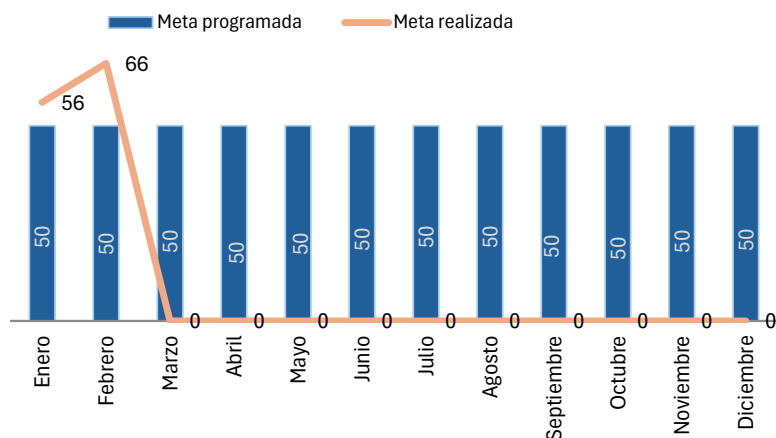
Frecuencia de medición: **mensual**

**Parámetros de Semaforización**



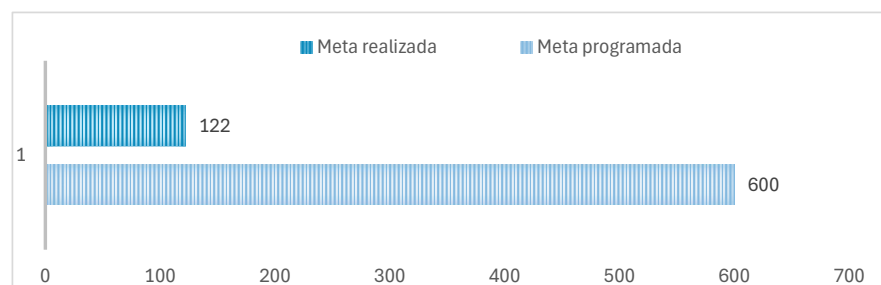
Escritos iniciales calificados como <b>orientación</b>	26
Escritos iniciales calificados como <b>remisión</b>	18
Escritos iniciales calificados como <b>incompetencia</b>	4
Escritos iniciales calificados como <b>antecedente</b>	18
<b>Total</b>	<b>66</b>

Gráfica del cumplimiento **mensual** realizado de la **Act 1.3**



Mes	Datos de meta programa y realizada					Hombre	Mujer
	Meta programada	Meta realizada	% cump. Programado (A)	% cump. Realizado (B)	% cump. (B/A)		
Enero	50	56	0.08	0.09	112%	23	31
Febrero	50	66	0.08	0.11	132%	30	32
Marzo	50	0	0.08	0.00	0%	0	0
Abril	50	0	0.08	0.00	0%	0	0
Mayo	50	0	0.08	0.00	0%	0	0
Junio	50	0	0.08	0.00	0%	0	0
Julio	50	0	0.08	0.00	0%	0	0
Agosto	50	0	0.08	0.00	0%	0	0
Septiembre	50	0	0.08	0.00	0%	0	0
Octubre	50	0	0.08	0.00	0%	0	0
Noviembre	50	0	0.08	0.00	0%	0	0
Diciembre	50	0	0.08	0.00	0%	0	0
<b>Total</b>	<b>600</b>	<b>122</b>	<b>100%</b>	<b>20.33%</b>	<b>20.33%</b>	<b>53</b>	<b>63</b>

Gráfica del cumplimiento **anual** realizado de la **Act 1.3**



Nivel: Componente 2

Área responsable: **Dirección de Seguimiento de Recomendaciones, Conciliaciones y Asuntos Jurídicos**

**Resumen narrativo:** Recomendaciones y/o conciliaciones cumplidas y/o concluidas por violaciones a derechos humanos.

Método de cálculo: **(V1/V2)\*100**

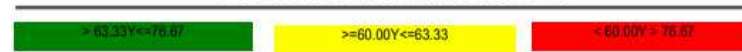
**Indicador:** Porcentaje de recomendaciones y/o conciliaciones cumplidas y/o concluidas por violaciones a derechos humanos.

Frecuencia de medición: **mensual**

**Metas de la administración:**

AÑO	2025	2026	2027	2028	2029	2030
VALOR	67.61	66.67	86	86	86	71.67
PERIODO	Diciembre	Diciembre	Diciembre	Diciembre	Diciembre	Diciembre

**Parámetros de Semaforización**



**Variable 1: Número de recomendaciones y conciliaciones cumplidas y/o concluidas.**

Mes	Enero	Febrero	Marzo	Abril	Mayo	Junio	Julio	Agosto	Septiembre	Octubre	Noviembre	Diciembre	Meta anual
Meta programada	4	4	4	4	5	5	4	3	4	5	4	2	48
Meta realizada	4	4	0	0	0	0	0	0	0	0	0	0	8

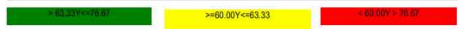
**Variable 2: Número de recomendaciones y/o conciliaciones en seguimiento para su cumplimiento y/o conclusión de ejercicios anteriores**

Mes	Enero	Febrero	Marzo	Abril	Mayo	Junio	Julio	Agosto	Septiembre	Octubre	Noviembre	Diciembre	Meta anual
Meta programada	72	72	72	72	72	72	72	72	72	72	72	72	72
Meta realizada	6	6	0	0	0	0	0	0	0	0	0	0	12
Porcentaje de cumplimiento programado (A)	5.56	5.56	5.56	5.56	6.94	6.94	5.56	4.17	5.56	6.94	5.56	2.78	66.67
Porcentaje de cumplimiento realizado (B)	5.56	5.56	0.00	0.00	0.00	0.00	0.00	0.00	0.00	0.00	0.00	0.00	11.11
Justificación de cumplimiento (B/A)*100	100.00%	100.00%	0.00%	0.00%	0.00%	0.00%	0.00%	0.00%	0.00%	0.00%	0.00%	0.00%	16.67%
Justificación de cumplimiento													

Actividad 2.1: Número de **recomendaciones y/o conciliaciones emitidas** por violaciones a derechos humanos

Tipo de meta: **dato absoluto**  
Frecuencia de medición: **mensual**

Parámetros de Semaforización



Categoría	Cantidad
<b>Recomendaciones</b>	<b>4</b>
Primera Visitaduría General	2
Segunda Visitaduría General	1
Tercera Visitaduría General	1
Cuarta Visitaduría General	0
<b>Conciliaciones</b>	<b>1</b>
Primera Visitaduría General	0
Segunda Visitaduría General	0
Tercera Visitaduría General	0
Cuarta Visitaduría General	1

Autoridades destinatarias	Cantidad
<b>Recomendaciones</b>	<b>6</b>
Presidente Municipal (Juez Calificador)	2
Fiscalía General del Estado	2
<b>Conciliaciones</b>	<b>1</b>
ISSSTEP	1

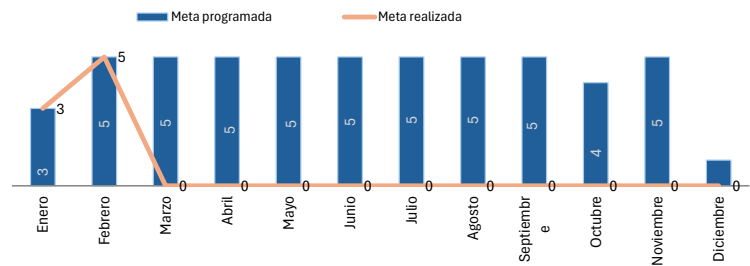
Derechos Humanos Vulnerados	Cantidad
<b>Recomendaciones</b>	<b>7</b>
Derecho a la Integridad y Seguridad Personal	2
Derecho a la Protección a la salud	1
Derecho a la Seguridad Jurídica	2
Derecho de Acceso a la Justicia	1
Derecho de Acceso al Agua	1
<b>Conciliaciones</b>	<b>2</b>
Derecho a la Seguridad Jurídica	1
Derecho a la Seguridad Social	1

**Nota:** una recomendación y/o conciliación puede tener más de un derecho humano vulnerado por cada autoridad responsable y más de una autoridad responsable.

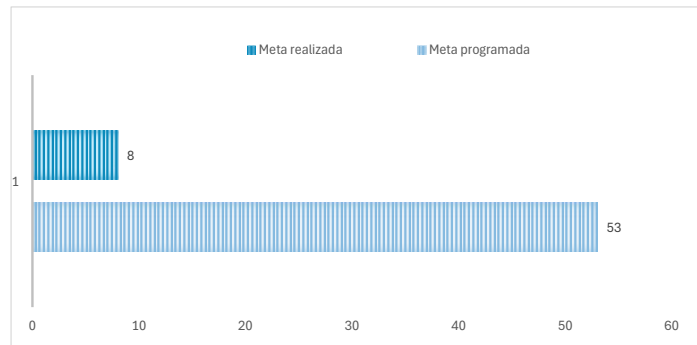
Datos de meta programa y realizada

Mes	Meta programada	Meta realizada	Recos	Concis	% cump. Programado (A)	% cump. Realizado (B)	% cump. (B/A)	Hombre	Mujer
Enero	3	3	1	2	0.06	0.06	100%	2	1
Febrero	5	5	4	1	0.09	0.09	100%	3	6
Marzo	5	0	0	0	0.09	0.00	0%	0	0
Abril	5	0	0	0	0.09	0.00	0%	0	0
Mayo	5	0	0	0	0.09	0.00	0%	0	0
Junio	5	0	0	0	0.09	0.00	0%	0	0
Julio	5	0	0	0	0.09	0.00	0%	0	0
Agosto	5	0	0	0	0.09	0.00	0%	0	0
Septiembre	5	0	0	0	0.09	0.00	0%	0	0
Octubre	4	0	0	0	0.08	0.00	0%	0	0
Noviembre	5	0	0	0	0.09	0.00	0%	0	0
Diciembre	1	0	0	0	0.02	0.00	0%	0	0
<b>Total</b>	<b>53</b>	<b>8</b>	<b>5</b>	<b>3</b>	<b>100%</b>	<b>15.09%</b>	<b>15.09%</b>	<b>5</b>	<b>7</b>

Gráfica del cumplimiento mensual realizado de la Act 2.1



Gráfica del cumplimiento anual realizado de la Act 2.1



Detalle de **recomendaciones emitidas** por las visitadurías generales

No.	No. de recomendación	Expediente	Institución/Autoridad	Cargo de Autoridad	Derechos Humanos Vulnerados	Fecha de emisión	Fecha en que se notificó a la autoridad	Fecha de recepción en DSRCAJ	Visitaduría
1	2/2026	5013-2025	Ayuntamiento Municipal de Coyotepec	Presidente Municipal	Derecho de Acceso al Agua	16/02/2026	17/02/2026	18/02/2026	Segunda Visitaduría General
2	3/2026	9405-2024	Ayuntamiento de Huauchinango	Presidente Municipal	Derecho a la Integridad y Seguridad Personal, Derecho a la Protección de la Salud, Derecho a la Seguridad Jurídica	23/02/2026	23/02/2026	26/02/2026	Primera Visitaduría General
3	4/2026	681-2025	Fiscalía General del Estado de Puebla	Fiscal General	Derecho a la Seguridad Jurídica y Derecho de Acceso a la Justicia	27/02/2026	27/02/2026	02/03/2026	Tercera Visitaduría General
4	5/2026	2726-2022	Fiscalía General del Estado	Fiscal	Derecho a la Integridad y Seguridad Personal	27/02/2026	27/02/2026	04/03/2026	Primera Visitaduría General

Detalle de **conciliaciones emitidas** por las visitadurías generales

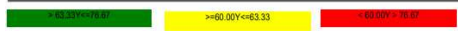
No.	No. de conciliación	Expediente	Institución/Autoridad	Cargo de Autoridad	Derechos Humanos Vulnerados	Fecha de emisión	Fecha en que se notificó a la autoridad	Fecha de recepción en DSRCAJ	Visitaduría
1	3/2026	2759-2025	ISSSTEP	Director General	Derecho a la Seguridad Jurídica y Derecho a la Seguridad Social	27/02/2026	27/02/2026	17/03/2026	Cuarta Visitaduría General

Actividad 2.2: Número de recomendaciones y/o conciliaciones por violaciones a derechos humanos cumplidas y/o concluidas

Tipo de meta: dato absoluto

Frecuencia de medición: mensual

Parámetros de Semaforización



Categoría	Cantidad
<b>Recomendaciones</b>	<b>2</b>
Primera Visitaduría General	0
Segunda Visitaduría General	1
Tercera Visitaduría General	1
Cuarta Visitaduría General	0
<b>Conciliaciones</b>	<b>2</b>
Primera Visitaduría General	0
Segunda Visitaduría General	0
Tercera Visitaduría General	2
Cuarta Visitaduría General	0

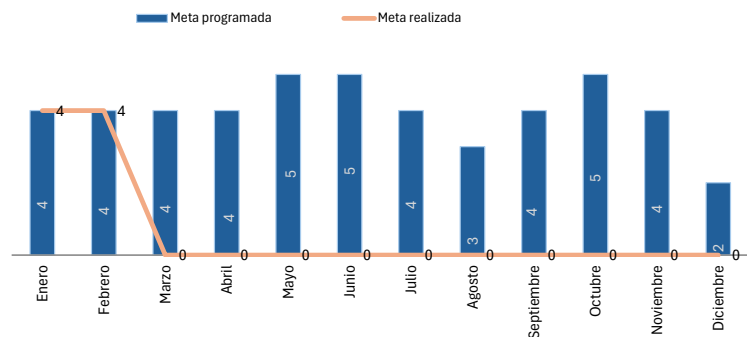
Autoridades destinatarias	
<b>Recomendaciones</b>	<b>2</b>
Ayuntamientos (dependencias municipales y jueces calificadoros)	1
Secretaría de Seguridad Pública	1
<b>Conciliaciones</b>	<b>2</b>
Ayuntamientos (dependencias municipales y jueces calificadoros)	1
Secretaría de Deporte y Juventud del Estado de Puebla	1

Derechos Humanos Vulnerados	
<b>Recomendaciones</b>	<b>8</b>
Derecho a la Integridad y Seguridad Personal	1
Derecho a una Vida Libre de Violencia	1
Derecho a la Seguridad Jurídica	2
Derecho a la Igualdad	1
Derecho a la Legalidad	1
Derecho a Libertad	1
Derecho a la Vida	1
<b>Conciliaciones</b>	<b>3</b>
Derecho a la Seguridad Jurídica	2
Derecho a una Vida Libre de Violencia	1

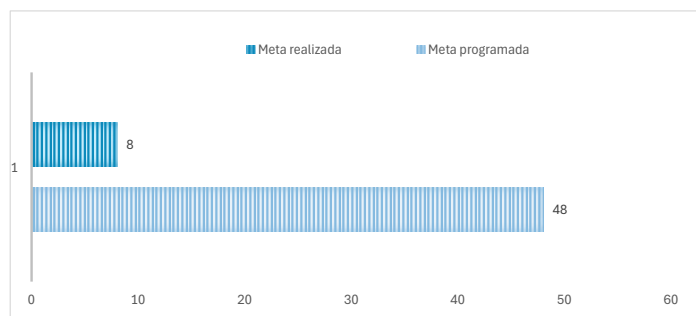
**Nota:** una recomendación y/o conciliación puede tener más de un derecho humano vulnerado por cada autoridad responsable y más de una autoridad responsable.

Datos de meta programa y realizada									
Mes	Meta programada	Meta realizada	Recos	Concis	% cump. Programado (A)	% cump. Realizado (B)	% cump. (B/A)	Hombre	Mujer
Enero	4	4	2	2	0.08	0.08	100%	2	1
Febrero	4	4	2	2	0.08	0.08	100%	2	2
Marzo	4	0	0	0	0.08	0.00	0%	0	0
Abril	4	0	0	0	0.08	0.00	0%	0	0
Mayo	5	0	0	0	0.10	0.00	0%	0	0
Junio	5	0	0	0	0.10	0.00	0%	0	0
Julio	4	0	0	0	0.08	0.00	0%	0	0
Agosto	3	0	0	0	0.06	0.00	0%	0	0
Septiembre	4	0	0	0	0.08	0.00	0%	0	0
Octubre	5	0	0	0	0.10	0.00	0%	0	0
Noviembre	4	0	0	0	0.08	0.00	0%	0	0
Diciembre	2	0	0	0	0.04	0.00	0%	0	0
<b>Total</b>	<b>48</b>	<b>8</b>	<b>4</b>	<b>4</b>	<b>100%</b>	<b>16.67%</b>	<b>16.67%</b>	<b>4</b>	<b>3</b>

Gráfica del cumplimiento mensual realizado de la Act 2.2



Gráfica del cumplimiento anual realizado de la Act 2.2



**Detalle de recomendaciones cumplidas**

No.	No. de reco	Expediente	Institución/Autoridad	Cargo de Autoridad	Derechos Humanos Vulnerados	Fecha de emisión	Fecha en recepción en DSRCAJ	Fecha de cumplimiento	Visitaduría que emitió	Estatus
1	Reco. Gral. 1/2025	4080-2024	Secretaría de Seguridad Pública	Secretario	Derecho a la Integridad y Seguridad Personal, Derecho a una Vida Libre de Violencia, Derecho a la Legalidad y Derecho a la Igualdad	31/03/2025	01/04/2025	13/02/2026	Tercera Visitaduría General	Cumplida
2	14/2025	7972-2023	Ayuntamiento de Tehuacán, Puebla	Presidente Municipal	Derecho a la Seguridad Jurídica, Derecho a la Legalidad, Derecho a Libertad y Derecho a la Vida	30/07/2025	04/08/2025	03/02/2026	Segunda Visitaduría General	Cumplida

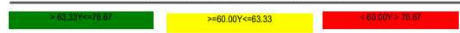
**Detalle de conciliaciones cumplidas**

No.	No. de conci	Expediente	Institución/Autoridad	Cargo de Autoridad	Derechos Humanos Vulnerados	Fecha de emisión	Fecha en recepción en DSRCAJ	Fecha de cumplimiento	Visitaduría que emitió	Estatus
1	1/2025	3812-2021	Secretaría de Deporte y Juventud del Estado	Secretaria	Derecho a una Vida Libre de Violencia y Derecho a la Seguridad Jurídica	28/02/2025	10/03/2025	25/02/2026	Tercera Visitaduría General	Cumplida
2	30/2025	6412-2025	Ayuntamiento de Vicente Guerreo, Puebla	Presidente Municipal	Derecho a la Seguridad Jurídica	28/11/2025	15/12/2025	10/02/2026	Tercera Visitaduría General	Cumplida

Actividad 2.3: Número de acciones de seguimiento a recomendaciones y/o conciliaciones

Tipo de meta: **dato absoluto**  
Frecuencia de medición: **mensual**

Parámetros de Semaforización



Recomendaciones	6
Primera Visitaduría General	3
Segunda Visitaduría General	0
Tercera Visitaduría General	2
Cuarta Visitaduría General	1
Conciliaciones	0
Primera Visitaduría General	0
Segunda Visitaduría General	0
Tercera Visitaduría General	0
Cuarta Visitaduría General	0

Autoridades destinatarias	
Recomendaciones	6
Instituto de Seguridad y Servicios Sociales de los Trabajadores al Servicio de los Poderes del Estado de Puebla	2
Secretaría de Seguridad Pública	1
Fiscalía General del Estado	3
Conciliaciones	0
Derechos Humanos Vulnerados	

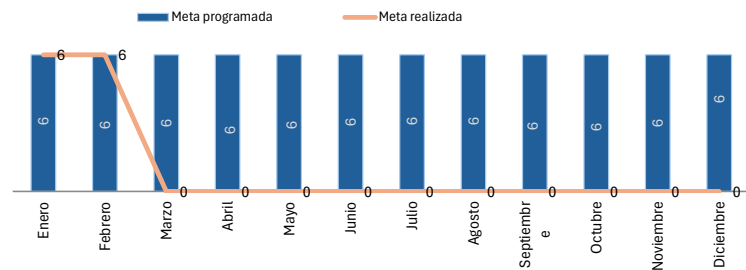
Recomendaciones	13
Derecho a la Integridad y Seguridad Personal	3
Derecho a una Vida Libre de Violencia	1
Derecho a la Seguridad Jurídica	3
Derecho de Acceso a la Justicia	1
Derecho a la Seguridad Social	2
Derecho a la Legalidad	2
Derecho a la Verdad	1
Conciliaciones	0

**Nota:** una recomendación y/o conciliación puede tener más de un derecho humano vulnerado por cada autoridad responsable y más de una autoridad responsable.

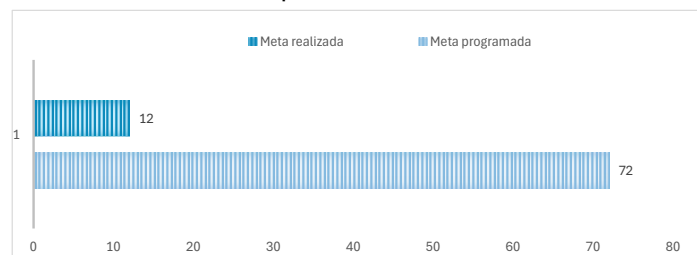
Datos de meta programa y realizada

Mes	Meta programada	Meta realizada	Recos	Concis	% cump. Programado (A)	% cump. Realizado (B)	% cump. (B/A)	Hombre	Mujer
Enero	6	6	4	2	0.08	0.08	100%	1	2
Febrero	6	6	6	0	0.08	0.08	100%	1	5
Marzo	6	0	0	0	0.08	0.00	0%	0	0
Abril	6	0	0	0	0.08	0.00	0%	0	0
Mayo	6	0	0	0	0.08	0.00	0%	0	0
Junio	6	0	0	0	0.08	0.00	0%	0	0
Julio	6	0	0	0	0.08	0.00	0%	0	0
Agosto	6	0	0	0	0.08	0.00	0%	0	0
Septiembre	6	0	0	0	0.08	0.00	0%	0	0
Octubre	6	0	0	0	0.08	0.00	0%	0	0
Noviembre	6	0	0	0	0.08	0.00	0%	0	0
Diciembre	6	0	0	0	0.08	0.00	0%	0	0
<b>Total</b>	<b>72</b>	<b>12</b>	<b>10</b>	<b>2</b>	<b>100%</b>	<b>16.67%</b>	<b>16.67%</b>	<b>2</b>	<b>7</b>

Gráfica del cumplimiento mensual realizado de la Act 2.2



Gráfica del cumplimiento anual realizado de la Act 2.2



Detalle de **recomendaciones** a las que se les dio seguimiento

No.	No. de reco	Expediente	Institución/Autoridad	Cargo de Autoridad	Derechos Humanos Vulnerados	Fecha de emisión	Fecha en recepción en DSRCAJ	Fecha de diligencia	Visitaduría que emitió
1	17/2022	6173-2019	Fiscalía General del Estado	Fiscal	Derecho a la Integridad y Seguridad Personal	31/10/2022	08/11/2022	25/02/2026	Primera Visitaduría General
2	19/2024	4569-2022	ISSSTEP	Director	Derecho a la Seguridad Jurídica, Derecho a la Legalidad y Derecho a la Seguridad social	28/06/2024	03/07/2024	27/02/2026	Primera Visitaduría General
3	27/02024	6368-2023	ISSSTEP	Director	Derecho a la Seguridad Jurídica y Derecho a la Seguridad social	23/09/2024	03/10/2024	27/02/2026	Primera Visitaduría General
4	Reco. Gral. 1/2025	4080-2025	Secretaría de Seguridad Pública	Secretario de	Derecho a la Igualdad, Derecho a una Vida Libre de Violencia, Derecho a la Integridad y Seguridad Personal	31/03/2025	01/04/2025	13/02/2026	Tercera Visitaduría General
5	18/2025	1681-2024	Fiscalía General del Estado	Fiscal	Derecho a la Seguridad Jurídica, Derecho a la Legalidad y Derecho de Acceso a la Justicia	31/10/2025	05/11/2025	24/02/2026	Tercera Visitaduría General
6	1/2026	6461-2022	Fiscalía General del Estado	Fiscal	Derecho a la Verdad, Derecho a la Integridad y Seguridad Personal	30/01/2026	05/02/2026	26/02/2026	Tercera Visitaduría General

Detalle de las **conciliaciones** a las que se les dio seguimiento

No.	No. de conci	Expediente	Institución/Autoridad	Cargo de Autoridad	Derechos Humanos Vulnerados	Fecha de emisión	Fecha en recepción en DSRCAJ	Fecha de diligencia	Visitaduría que emitió
Durante el mes de febrero no se realizó seguimiento a conciliaciones									

**Otras actividades** realizadas por la Dirección de Seguimiento de Recomendaciones, Conciliaciones y Asuntos Jurídicos

Recursos de queja o impugnación ante la CNDH		
Expediente	Queja o impugnación	Fecha de recepción
1701-2024	Impugnación	05/02/2026

Amparos tramitados en la CDHP		
Expediente	Asunto	Fecha de recepción
1996/2025-UV, Juzgado Séptimo de Dto en Materia de Amparo Civil, Administrativa y de Trabajo y de Juicios Federales en el Estado de Puebla	Juicio de amparo	16/02/2026

Actuaciones de expedientes laborales en contra de la CDHP		
Expediente	Asunto	Fecha de recepción
durante el mes de febrero no se realizaron actuaciones		

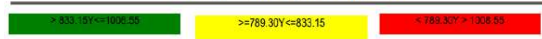
Acciones de inconstitucionalidad			
Expediente	Norma impugnada	Estado procesal	Fecha de recepción
Durante el mes de febrero no se tuvieron acciones de inconstitucionalidad			

Actividad 3.1: Número de capacitaciones pláticas, talleres e intervenciones para la difusión en materia de derechos humanos a personas con discapacidad, personas indígenas, mujeres, niñas, niños y adolescentes, personas con VIH o sida, personas adultas mayores, personas LGBTTTIQ+, personas defensoras de derechos humanos y periodistas, entre otras

Tipo de meta: **dato absoluto**

Frecuencia de medición: **mensual**

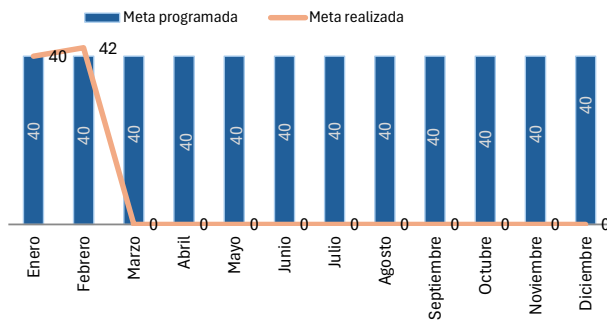
**Parámetros de Semaforización**



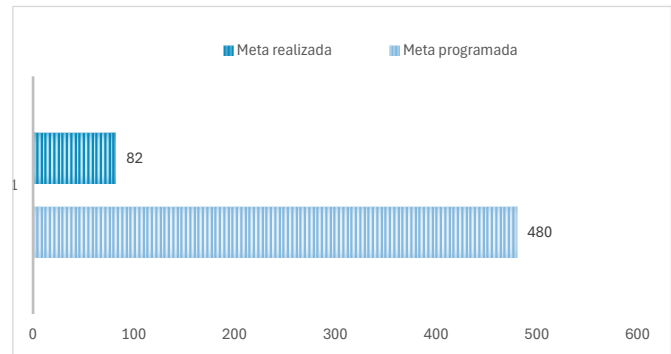
Población	Hombre	Mujer	Otro	Total
Periodistas	0	0	0	0
Otros grupos sociales	23	54	0	77
Personas adultas mayores	19	62	0	81
Orientación sexual distinta	0	0	1	1
Personas que viven con VIH	0	0	0	0
Niñas de comunidades rurales	0	0	0	0
Personas que viven con discapacidad	0	0	0	0
Mujeres de pueblos y comunidades indígenas	0	0	0	0
Niñas, niños y adolescentes (alumnos de preescolar, primaria, secundaria, bachillerato y niñez en general)	717	795	0	1,512
Personas defensoras de derechos humanos	0	0	0	0
<b>Total</b>	<b>759</b>	<b>911</b>	<b>1</b>	<b>1,671</b>

Mes	Meta programada	Meta realizada	% cump. Programado (A)	% cump. Realizado (B)	% cump. (B/A)
Enero	40	40	0.08	8.33%	100%
Febrero	40	42	0.08	8.75%	105%
Marzo	40	0	0.08	0.00%	0%
Abril	40	0	0.08	0.00%	0%
Mayo	40	0	0.08	0.00%	0%
Junio	40	0	0.08	0.00%	0%
Julio	40	0	0.08	0.00%	0%
Agosto	40	0	0.08	0.00%	0%
Septiembre	40	0	0.08	0.00%	0%
Octubre	40	0	0.08	0.00%	0%
Noviembre	40	0	0.08	0.00%	0%
Diciembre	40	0	0.08	0.00%	0%
<b>Total</b>	<b>480</b>	<b>82</b>	<b>100%</b>	<b>17.08%</b>	<b>205%</b>

Gráfica del cumplimiento mensual realizado de la Act 3.1



Gráfica del cumplimiento anual realizado de la Act 3.1

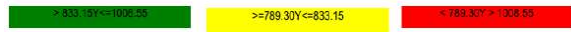


Actividad **3.3**: Número de capacitaciones impartidas, pláticas, talleres e intervenciones en materia de derechos humanos.

Tipo de meta: **dato absoluto**

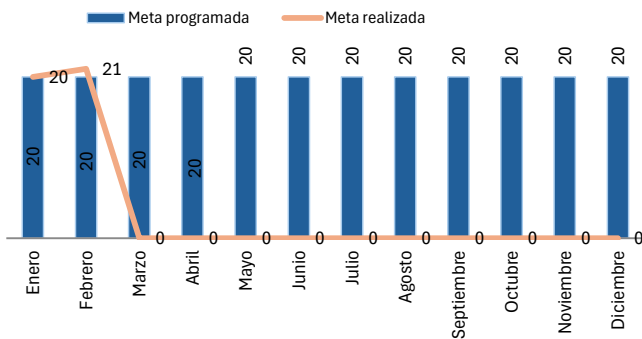
Frecuencia de medición: **mensual**

**Parámetros de Semaforización**



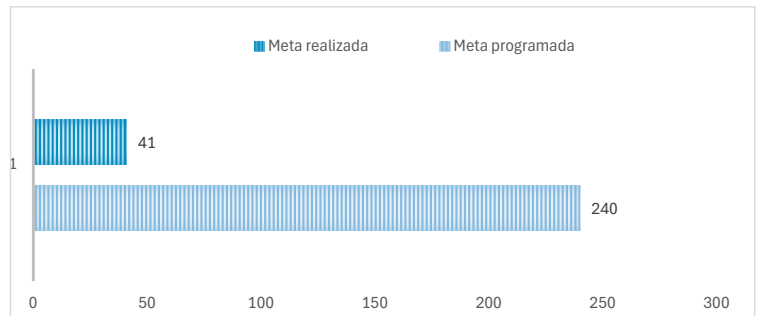
Población	Hombre	Mujer	Otro	Total
Estatales	338	351	0	689
Municipales	476	366	0	842
Federales	0	0	0	0
<b>Total</b>	<b>814</b>	<b>717</b>	<b>0</b>	<b>1,531</b>

**Gráfica del cumplimiento mensual realizado de la Act 3.3**



Mes	Meta programada	Meta realizada	% cump. Programado (A)	% cump. Realizado (B)	% cump. (B/A)
Enero	20	20	0.08	8.33%	100%
Febrero	20	21	0.08	8.75%	105%
Marzo	20	0	0.08	0.00%	0%
Abril	20	0	0.08	0.00%	0%
Mayo	20	0	0.08	0.00%	0%
Junio	20	0	0.08	0.00%	0%
Julio	20	0	0.08	0.00%	0%
Agosto	20	0	0.08	0.00%	0%
Septiembre	20	0	0.08	0.00%	0%
Octubre	20	0	0.08	0.00%	0%
Noviembre	20	0	0.08	0.00%	0%
Diciembre	20	0	0.08	0.00%	0%
<b>Total</b>	<b>240</b>	<b>41</b>	<b>100%</b>	<b>17.08%</b>	<b>17.08%</b>

**Gráfica del cumplimiento anual realizado de la Act 3.3**

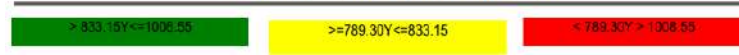


Actividad **3.9:** Número de sesiones celebradas consejo consultivo

Tipo de meta: **dato absoluto**

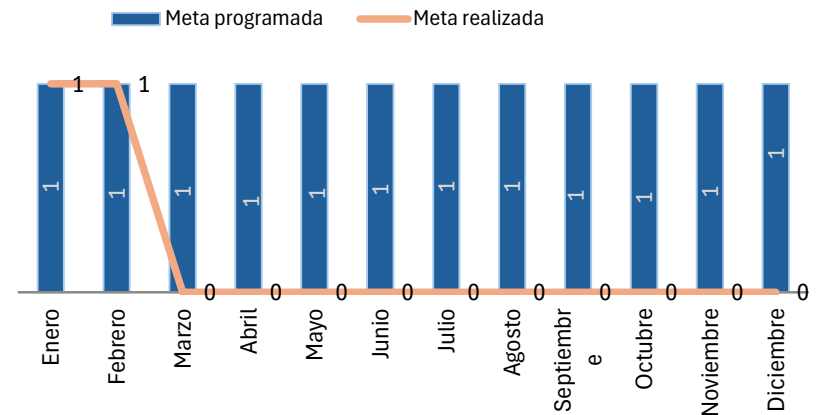
Frecuencia de medición: **mensual**

Parámetros de Semaforización

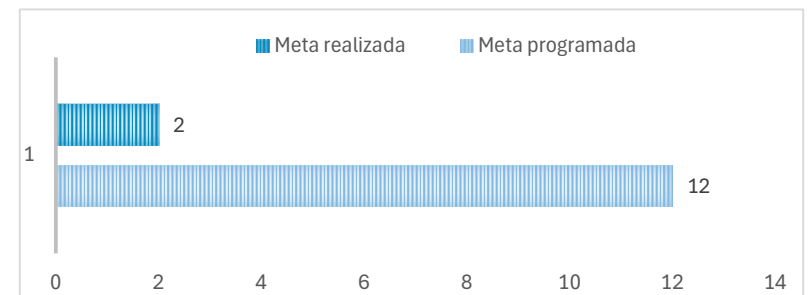


Mes	Meta programada	Meta realizada	% cump. Programado (A)	% cump. Realizado (B)	% cump. (B/A)
Enero	1	1	0.08	8.33%	100%
Febrero	1	1	0.08	8.33%	100%
Marzo	1	0	0.08	0.00%	0%
Abril	1	0	0.08	0.00%	0%
Mayo	1	0	0.08	0.00%	0%
Junio	1	0	0.08	0.00%	0%
Julio	1	0	0.08	0.00%	0%
Agosto	1	0	0.08	0.00%	0%
Septiembre	1	0	0.08	0.00%	0%
Octubre	1	0	0.08	0.00%	0%
Noviembre	1	0	0.08	0.00%	0%
Diciembre	1	0	0.08	0.00%	0%
<b>Total</b>	<b>12</b>	<b>2</b>	<b>100%</b>	<b>16.67%</b>	<b>200%</b>

Gráfica del cumplimiento mensual realizado de la Act 3.9



Gráfica del cumplimiento anual realizado de la Act 3.9



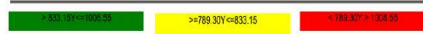
Actividad 5.8: Número de reportes estadísticos elaborados para identificar áreas de mejora y apoyo a la formulación de políticas públicas orientadas a la protección y promoción de derechos humanos.

Actividad 5.9 Número de informes de evaluación del programa presupuestario realizados.

Tipo de meta: **dato absoluto**

Frecuencia de medición: **mensual**

Parámetros de Semaforización



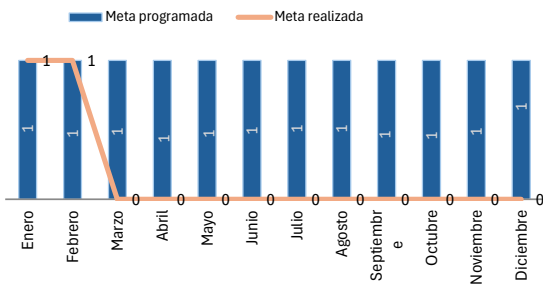
Mes	Meta programada	Meta realizada	% cump. Programado (A)	% cump. Realizado (B)	% cump. (B/A)
Enero	1	1	0.08	8.33%	100%
Febrero	1	1	0.08	8.33%	100%
Marzo	1	0	0.08	0.00%	0%
Abril	1	0	0.08	0.00%	0%
Mayo	1	0	0.08	0.00%	0%
Junio	1	0	0.08	0.00%	0%
Julio	1	0	0.08	0.00%	0%
Agosto	1	0	0.08	0.00%	0%
Septiembre	1	0	0.08	0.00%	0%
Octubre	1	0	0.08	0.00%	0%
Noviembre	1	0	0.08	0.00%	0%
Diciembre	1	0	0.08	0.00%	0%
<b>Total</b>	<b>12</b>	<b>2</b>	<b>100%</b>	<b>16.67%</b>	<b>200%</b>

Tipo de meta: **dato absoluto**

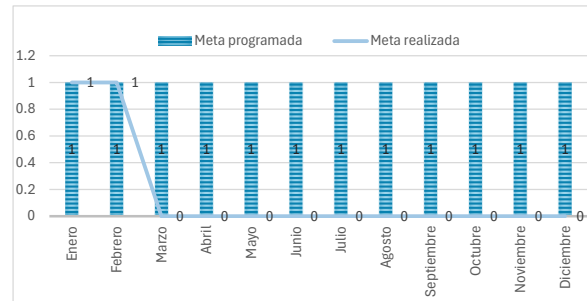
Frecuencia de medición: **mensual**

Mes	Meta programada	Meta realizada	% cump. Programado (A)	% cump. Realizado (B)	% cump. (B/A)
Enero	1	1	0.08	8.33%	100%
Febrero	1	1	0.08	8.33%	100%
Marzo	1	0	0.08	0.00%	0%
Abril	1	0	0.08	0.00%	0%
Mayo	1	0	0.08	0.00%	0%
Junio	1	0	0.08	0.00%	0%
Julio	1	0	0.08	0.00%	0%
Agosto	1	0	0.08	0.00%	0%
Septiembre	1	0	0.08	0.00%	0%
Octubre	1	0	0.08	0.00%	0%
Noviembre	1	0	0.08	0.00%	0%
Diciembre	1	0	0.08	0.00%	0%
<b>Total</b>	<b>12</b>	<b>2</b>	<b>100%</b>	<b>16.67%</b>	<b>200%</b>

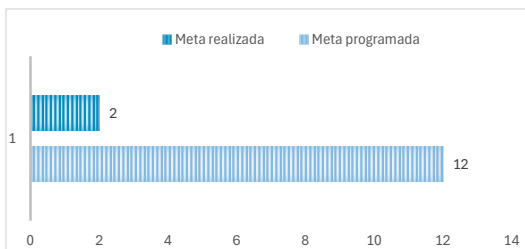
Gráfica del cumplimiento mensual realizado de la Act 5.8



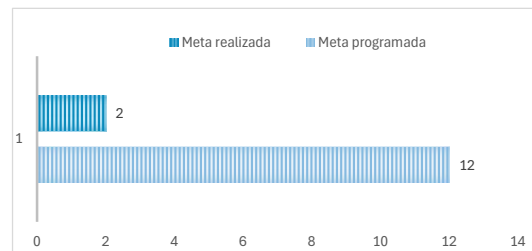
Gráfica del cumplimiento mensual realizado de la Act 5.9



Gráfica del cumplimiento anual realizado de la Act 5.8

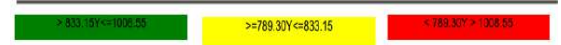


Gráfica del cumplimiento anual realizado de la Act 5.9



Actividad **5.11**: Comprobación de pagos de servicios personales realizados para el desarrollo de las actividades de la comisión.

Parámetros de Semafización



Tipo de meta: **dato absoluto**

Frecuencia de medición: mensual

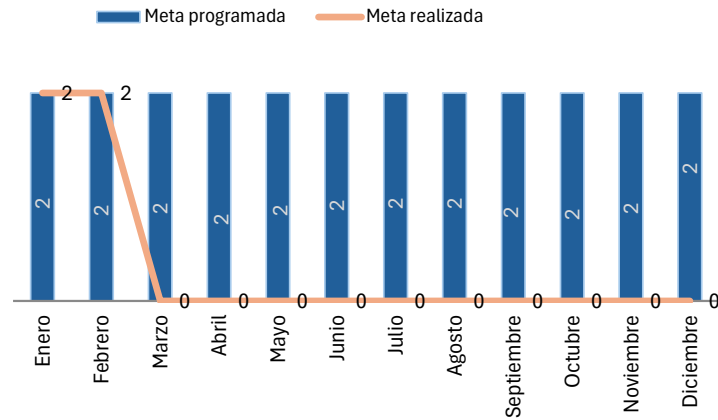
Mes	Meta programada	Meta realizada	% cump. Programado (A)	% cump. Realizado (B)	% cump. (B/A)
Enero	2	2	0.08	8.33%	100%
Febrero	2	2	0.08	8.33%	100%
Marzo	2	0	0.08	0.00%	0%
Abril	2	0	0.08	0.00%	0%
Mayo	2	0	0.08	0.00%	0%
Junio	2	0	0.08	0.00%	0%
Julio	2	0	0.08	0.00%	0%
Agosto	2	0	0.08	0.00%	0%
Septiembre	2	0	0.08	0.00%	0%
Octubre	2	0	0.08	0.00%	0%
Noviembre	2	0	0.08	0.00%	0%
Diciembre	2	0	0.08	0.00%	0%
<b>Total</b>	<b>24</b>	<b>4</b>	<b>100%</b>	<b>16.67%</b>	<b>200%</b>

Recibos timbrados		
Mes	Estimado	Realizado
Enero	208	206
Febrero	208	207
Marzo	208	0
Abril	208	0
Mayo	208	0
Junio	208	0
Julio	208	0
Agosto	208	0
Septiembre	208	0
Octubre	208	0
Noviembre	208	0
Diciembre	312	0
<b>Total</b>	<b>2600</b>	<b>413</b>

Nota: en el mes de enero se erogó un total de 3,489,277.57 pesos.

Movimiento de personal		
Mes	Altas	Bajas
Enero	4	8
Febrero	3	1
Marzo	0	0
Abril	0	0
Mayo	0	0
Junio	0	0
Julio	0	0
Agosto	0	0
Septiembre	0	0
Octubre	0	0
Noviembre	0	0
Diciembre	0	0
<b>Total</b>	<b>7</b>	<b>9</b>

Gráfica del cumplimiento mensual realizado de la Act 5.11



Nota: Se cerro el mes con 4 vacantes